


WMMK · PO



veiligheid leerlingen

Uitslagen Vragenlijst

KBS St. Cyriacusschool

Inhoudsopgave

Inhoudsopgave	2
Inleiding	3
Gegevens	5
Schoolgegevens	5
Periode van afname	5
Aantal respondenten	5
Waardering van het responspercentage	5
Waardering van de scores	5
Veiligheidsbeleving	7
Fysieke veiligheid	8
Sociale veiligheid	9
Psychische veiligheid	10
Materiele zaken	11
Welbevinden	12
Uitslagen m.b.t. de verschillende beleidsterreinen	13
Slotconclusies	14
Waardering van de vragen	14
Hoogste en laagste scores	14

Inleiding

In dit rapport worden de resultaten beschreven van de veiligheid leerlingen van KBS St. Cyriacusschool. De gebruikte vragenlijst is afkomstig van het kwaliteitssystem WMK (Werken Met Kwaliteit), een coproductie van:

- Bos Onderwijs Consultancy te Ede (Cees Bos, auteur)
- Koninklijke Van Gorcum te Assen (uitgever)
- Kwest Online te Zuidwolde (automatiseerder)

Meerkeuzevragen	2 vragen
Veiligheidsbeleving	13 vragen
Fysieke veiligheid	4 vragen
Sociale veiligheid	7 vragen
Psychische veiligheid	6 vragen
Materiele zaken	4 vragen
Welbevinden	9 vragen
Cijfers	3 vragen

De Vragenlijst bestaat in totaal uit 48 vragen.

Gegevens

Schoolgegevens

School	KBS St. Cyriacusschool
Adres	Kerkstraat 11
Postcode + Plaats	7722 LR Hoonhorst

Periode van afname

Deze Vragenlijst is afgenomen in de periode van 21 april 2017 tot 21 juli 2017.

Aantal respondenten

Totaal aantal respondenten	38
Aantal afgerond	38
Responspercentage	100%

Waardering van het responspercentage

Een respons tot 16%	Erg laag
Een respons tussen 16% en 34%	Laag
Een respons tussen 34% en 50%	Voldoende
Een respons tussen 50% en 70%	Goed
Een respons boven 70%	Uitstekend

Waardering van de scores

Een score tot 2,50	Onvoldoende
Een score tussen 2,50 en 3,00	Zwak (matig)
Een score tussen 3,00 en 3,25	Voldoende
Een score tussen 3,25 en 3,50	Ruim voldoende


Een score tussen 3,50 en 3,75	Goed
-------------------------------	------


Een score tussen 3,75 en 4,00	Uitstekend
-------------------------------	------------


De norm is door de school ingesteld op 3,00.

In de hierna volgende hoofdstukken worden steeds de uitslagen per indicator of beleidsterrein beschreven. De resultaten zijn geplitst op antwoorden van de vraag:

In welke groep zit je?

Groep 6	14	
---------	----	---

Groep 7	11	
---------	----	---

Groep 8	13	
---------	----	---









Veiligheidsbeleving

	Groep 6	Groep 7	Groep 8	+/-	Gem.	Dev.	
Ik voel me veilig op het plein	3,71	3,91	3,85		3,82	0,39	
Ik voel me veilig in de school	3,86	4,00	3,85		3,89	0,31	
Ik voel me veilig in het lokaal	3,79	3,91	3,85		3,84	0,36	
Ik voel me veilig tijdens het overblijven	3,57	3,89	3,80		3,73	0,45	
We stellen samen met de juf of meester de klassenregels op	3,00	3,44	3,00		3,11	0,84	
Ik vind de regels in de klas duidelijk	3,79	3,36	2,92		3,37	0,87	
We bespreken in de klas hoe je met elkaar omgaat	3,08	3,45	2,77		3,08	0,67	
Mijn juf of meester zorgt ervoor, dat de kinderen zich aan de regels houden	3,50	3,73	3,23		3,47	0,55	
Mijn juf of meester zorgt ervoor, dat ruzies worden uitgepraat	3,21	3,27	2,83		3,11	0,73	
Mijn juf of meester besteedt regelmatig aandacht aan het thema pesten	2,57	2,64	2,31		2,50	0,79	
Ik durf er iets van te zeggen als andere kinderen vervelend tegen mij doen	3,43	3,64	3,62		3,55	0,71	
Ik durf er iets van te zeggen als andere kinderen vervelend doen	3,29	3,55	3,08		3,30	0,77	
Ik help iemand die gepest wordt	3,29	3,38	3,27		3,30	0,63	
	3,39	3,55	3,25		3,39	0,75	

Fysieke veiligheid

	Groep 6	Groep 7	Groep 8	+/-	Gem.	Dev.	
Op school wordt ervoor gezorgd, dat andere kinderen mij niet expres pijn doen	3,43	3,82	3,15		3,45	0,64	
Op school wordt ervoor gezorgd, dat andere kinderen mij niet slaan of stompen	3,43	3,73	2,80		3,34	0,75	
Op school wordt ervoor gezorgd, dat andere kinderen mij niet schoppen	3,36	3,73	3,18		3,42	0,60	
Mijn juf of meester treedt direct op als andere kinderen elkaar expres pijn doen	3,21	3,45	3,38		3,34	0,66	
	3,36	3,68	3,15		3,39	0,66	





Sociale veiligheid

	Groep 6	Groep 7	Groep 8	+/-	Gem.	Dev.	
Op school wordt ervoor gezorgd, dat andere kinderen mij niet pesten	3,50	3,90	3,40		3,59	0,55	
Op school wordt ervoor gezorgd, dat ik niet word uitgescholden	3,14	3,80	2,83		3,22	0,75	
Op school wordt ervoor gezorgd, dat andere kinderen mij niet buitensluiten	3,43	3,70	3,08		3,39	0,64	
Op school wordt ervoor gezorgd, dat andere kinderen mij niet bedreigen	3,54	4,00	3,40		3,59	0,56	
Op school wordt ervoor gezorgd, dat andere kinderen geen vervelende dingen over mij zeggen	3,21	3,91	2,77		3,26	0,88	
Op school wordt ervoor gezorgd, dat andere kinderen mij niet digitaal pesten (Whatsapp, Facebook, Twitter)	2,80	3,00	2,18		2,63	1,14	
Mijn juf of meester treedt direct op als kinderen elkaar pesten	3,07	3,60	3,18		3,26	0,84	
	3,26	3,70	2,96		3,28	0,84	

Psychische veiligheid

	Groep 6	Groep 7	Groep 8	+/-	Gem.	Dev.	
Op school wordt ervoor gezorgd, dat ik niet word uitgelachen	3,00	3,27	2,77		3,00	0,83	
Op school wordt ervoor gezorgd, dat andere kinderen mij niet belachelijk maken	3,21	3,55	3,08		3,26	0,71	
Mijn juf of meester treedt direct op als kinderen iemand voor gek zetten	3,15	3,33	3,00		3,14	0,68	
Mijn juf of meester zorgt ervoor, dat je voor andere kinderen niet bang hoeft te zijn	3,43	3,75	2,83		3,29	0,75	
Ik heb het gevoel dat andere kinderen mij aardig vinden	3,71	3,73	3,67		3,70	0,46	
Ik heb het gevoel dat andere kinderen mij waarderen zoals ik ben	3,50	3,91	3,73		3,69	0,46	
	3,34	3,59	3,16		3,35	0,72	

Materiele zaken

	Groep 6	Groep 7	Groep 8	+/-	Gem.	Dev.	
Op school wordt ervoor gezorgd, dat mijn spullen niet worden vernield	3,21	3,64	3,42		3,41	0,63	
Op school wordt ervoor gezorgd, dat mijn spullen niet worden gestolen	2,79	3,67	3,08		3,11	1,01	
Op school wordt ervoor gezorgd, dat mijn spullen niet worden weggemaakt	3,00	3,75	3,30		3,31	0,70	
Mijn juf of meester treedt direct op als kinderen aan de spullen van een ander zitten	2,64	2,91	2,77		2,76	0,81	
	2,91	3,46	3,13		3,14	0,84	

Welbevinden

	Groep 6	Groep 7	Groep 8	+/-	Gem.	Dev.	
Ik heb het naar mijn zin op school	3,43	3,36	3,46		3,42	0,63	
Ik voel me op mijn gemak (ontspannen) op het plein	3,36	3,82	3,69		3,61	0,54	
Ik heb het naar mijn zin in de klas	3,36	3,45	3,62		3,47	0,64	
Ik voel me op mijn gemak (ontspannen) in de klas	3,57	3,55	3,62		3,58	0,59	
Ik kan mezelf zijn in de klas	3,50	3,73	3,46		3,55	0,64	
Ik kan goed met de andere kinderen in mijn klas opschieten	3,57	3,91	3,69		3,71	0,45	
Ik heb vriendjes en/of vriendinnetjes in mijn klas	3,64	3,82	3,85		3,76	0,48	
Als ik iets naars meemaak, vertel ik dat in de klas aan de andere kinderen	2,93	3,56	3,08		3,14	0,76	
Als ik iets leuks meemaak, vertel ik dat in de klas aan de andere kinderen	3,71	4,00	3,77		3,82	0,45	
	3,45	3,69	3,59		3,57	0,61	

Uitslagen m.b.t. de verschillende beleidsterreinen

Beleidsterrein	Groep 6	Groep 7	Groep 8	+/-	Gem.	DEV	
Veiligheidsbeleving	3,39	3,55	3,25		3,39	0,75	
Fysieke veiligheid	3,36	3,68	3,15		3,39	0,66	
Sociale veiligheid	3,26	3,70	2,96		3,28	0,84	
Psychische veiligheid	3,34	3,59	3,16		3,35	0,72	
Materiele zaken	2,91	3,46	3,13		3,14	0,84	
Welbevinden	3,45	3,69	3,59		3,57	0,61	

Slotconclusies






KBS St. Cyriacusschool scoort als school een 3,38. Daarmee scoort de school ruim voldoende.



De respons op de Vragenlijst was 100%: 38 van de 38 respondenten heeft de Vragenlijst ingevuld. Het responspercentage is uitstekend; de Vragenlijst werd door heel veel respondenten ingevuld. Daardoor geven de uitslagen een zeer betrouwbaar beeld van de mening van de respondenten.

Waardering van de vragen

Onvoldoende (score tot 2,50)	0	0,0%
Zwak (matig) (score tussen 2,50 en 3,00)	3	7,0%
Voldoende (score tussen 3,00 en 3,25)	8	18,6%
Ruim voldoende (score tussen 3,25 en 3,50)	17	39,5%
Goed (score tussen 3,50 en 3,75)	10	23,3%
Uitstekend (score tussen 3,75 en 4,00)	5	11,6%

Hoogste en laagste scores

Beleidssterrein	Groep 6	Groep 7	Groep 8	+/-	Gem.	
Veiligheidsbeleving						
Ik voel me veilig in de school	3,86	4,00	3,85		3,89	
Mijn juf of meester besteedt regelmatig aandacht aan het thema pesten	2,57	2,64	2,31		2,50	
Fysieke veiligheid						
Op school wordt ervoor gezorgd, dat andere kinderen mij niet expres pijn doen	3,43	3,82	3,15		3,45	
Mijn juf of meester treedt direct op als andere kinderen elkaar expres pijn doen	3,21	3,45	3,38		3,34	
Sociale veiligheid						
Op school wordt ervoor gezorgd, dat andere kinderen mij niet pesten	3,50	3,90	3,40		3,59	

Beleidsterrein	Groep 6	Groep 7	Groep 8	+/-	Gem.	
Op school wordt ervoor gezorgd, dat andere kinderen mij niet digitaal pesten (Whatsapp, Facebook, Twitter)	2,80	3,00	2,18		2,63	
Psychische veiligheid						
Ik heb het gevoel dat andere kinderen mij aardig vinden	3,71	3,73	3,67		3,70	
Op school wordt ervoor gezorgd, dat ik niet word uitgelachen	3,00	3,27	2,77		3,00	
Materiele zaken						
Op school wordt ervoor gezorgd, dat mijn spullen niet worden vernield	3,21	3,64	3,42		3,41	
Mijn juf of meester treedt direct op als kinderen aan de spullen van een ander zitten	2,64	2,91	2,77		2,76	
Welbevinden						
Als ik iets leuks meemaak, vertel ik dat in de klas aan de andere kinderen	3,71	4,00	3,77		3,82	
Als ik iets naars meemaak, vertel ik dat in de klas aan de andere kinderen	2,93	3,56	3,08		3,14	